

ID

様

生年月日





病名

喉の手術(喉頭微細手術)をされる方へ
入院予定表

主治医

説明医

立ち会い看護師

	入院日		手術日当日		手術後1日目(退院日)
	月	日	手術前	手術後	月 日
治療/処置	診察があります。 		点滴の準備をします。 (点滴は手術室で開始します。)	点滴をします。 声を出すことは控えましょう。 	吸入をします(診察時の1回です)。 
検査	喉頭ファイバー (カメラで喉を診察します。)				喉頭ファイバー (カメラで喉を診察します)
日常的な検査	体温と血圧を測ります。 (入院時、14時) 血液中の酸素の量を測ります。 (入院時、14時)		体温(7時、10時) 血圧(手術前) 血液中の酸素の量を測ります。 (7時、10時)	体温(手術後、20時) 血圧(手術後、20時) 血液中の酸素の量を測ります。 (術後、20時)	体温(7時) 血液中の酸素の量を測ります。 (7時)
食事	お食事(ご飯)が出ます。 購入した経口補水液は決められた期間まで飲むことができます。		経口補水液は決められた時間まで飲めます。 最後に飲んだ時間と量を看護師が確認します。	許可があれば水が飲めます。	朝からご飯がでます。 
活動・安静	特に制限はありません。			手術後は安静にします。	特に制限はありません。
トイレ	自由です。			手術後麻酔が覚めればトイレに行けます。	自由です。
清潔	シャワーできます。		手術当日は入れません。		シャワーできます。
説明	医師が手術の説明をします。 看護師が入院生活におけるオリエンテーションを行います 普段飲んでいる薬がありましたら、看護師にお知らせください。				看護師が退院後の注意点について説明します。 薬剤師が内服薬について説明します。 退院後の外来診察日をご確認のうえ、お帰りください。
痛みへの対応				痛み止めの薬が使えます。 ※痛みがある時は我慢せずにお声かけ下さい。	
その他の留意点	わからないこと、心配なことがありましたら、何でもご相談ください。			手術後はできるだけ声を出さないようにしましょう。	退院してからもできるだけ声は出さない方がよいです。 ご家族のご協力をお願いします。
特別な栄養管理の必要性	今回の入院ではありません。 * 計画書をお渡しした段階での評価であり、すべての入院患者さんに対し入院時に栄養管理の評価を行い、必要に応じた栄養管理を行います。				
ご要望やご希望があればご記入ください。					

上記の内容について説明を受けました。

患者氏名

家族氏名(続柄)

(自筆の場合、押印は不要で)

- * 病名等は現時点で考えられるものであり、今後検査等を進めていくにしたがって変わる可能性があります。
- * 入院期間については、現時点で予想されるものです。
- * 医師の指示により、退院支援部門が相談・支援させていただく場合があります。
- ※病状により変更する場合があります。

